



Краткое руководство по фирменному стилю Группы ТМК

ОСНОВНАЯ ВЕРСИЯ ЛОГОТИПА



охранное поле



охранное поле

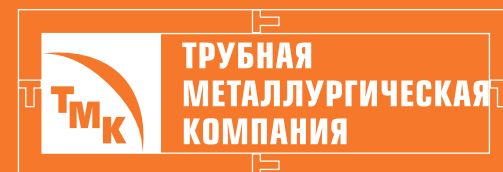
ДОПОЛНИТЕЛЬНЫЕ ВЕРСИИ ЛОГОТИПА



охранное поле



охранное поле



охранное поле



охранное поле

НЕДОПУСТИМЫЕ ОШИБКИ



нельзя использовать логотип без рамки



нельзя нарушать охранное поле логотипа



нельзя искажать пропорции логотипа



нельзя добавлять эффекты




нельзя смещать текст и менять его размеры относительно знака


КОРПОРАТИВНЫЕ ЦВЕТА




Pantone 1505 C
CMYK C. 0 M. 65 Y. 87 K. 0
RGB R. 255 G. 105 B. 0
RAL 2004
ORACAL 036



Pantone Cool Gray 3 C
CMYK C. 8 M. 5 Y. 7 K. 16
RGB R. 200 G. 201 B. 199
RAL 7042
ORACAL 074



Pantone Process Black C
CMYK C. 0 M. 0 Y. 0 K. 100
RGB R. 0 G. 0 B. 0
RAL 9005
ORACAL 070



Pantone 11-0601 TCX
CMYK C. 0 M. 0 Y. 0 K. 0
RGB R. 255 G. 255 B. 255
RAL 9003
ORACAL 010

ФИРМЕННЫЙ ШРИФТ

Neoris

абвгдежзийклмнопрстуфхцшщъыьэюя
АБВГДЕЕЖЗИЙКЛМНОПРСТУФХЦШЩЪЫЬЭЮЯ
abcdefghijklmnopqrstuvwxyz
ABCDEFGHIJKLMNOPQRSTUVWXYZ
1234567890,«»„“,:;?!@#\$\$%&*()


Arial

абвгдежзийклмнопрстуфхцшщъыьэюя
АБВГДЕЕЖЗИЙКЛМНОПРСТУФХЦШЩЪЫЬЭЮЯ
abcdefghijklmnopqrstuvwxyz
ABCDEFGHIJKLMNOPQRSTUVWXYZ
1234567890,«»„“,:;?!@#\$\$%&*()

ПАТТЕРН

Сочетание фигур различных форм символизирует широкое продуктовое предложение ТМК. Оригинальный паттерн бренда легко масштабируется на любые поверхности и может использоваться не только в рекламной продукции, но и для оформления офисных и производственных помещений, больших поверхностей и фасадов зданий.


ОСТГ



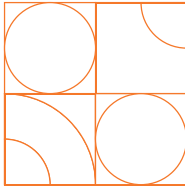

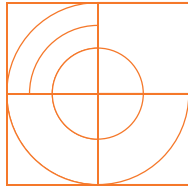
Отводы



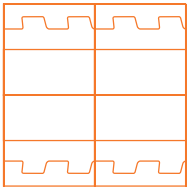
Трубы большого диаметра



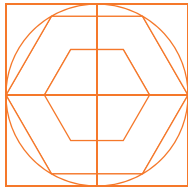




Трубы среднего и малого диаметра




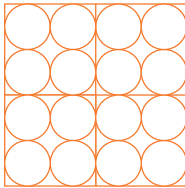
ТМК UP



Профильные трубы



Пакеты труб

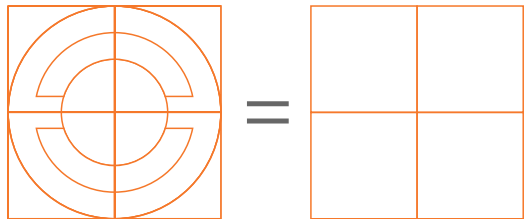


The image displays a 4x4 grid of 16 squares, each containing a unique geometric pattern. The patterns are as follows:


- Top Row:**
 - Top-left: Concentric circles with a central square.
 - Top-middle: A 4x4 grid of small circles.
 - Top-right: A circle divided into four quadrants by a cross.
- Second Row:**
 - Second-left: A square divided into four quadrants by a cross.
 - Second-middle: A square divided into four quadrants by a cross.
 - Second-right: A square divided into four quadrants by a cross.
- Third Row:**
 - Third-left: A square divided into four quadrants by a cross.
 - Third-middle: A square divided into four quadrants by a cross.
 - Third-right: A square divided into four quadrants by a cross.
- Bottom Row:**
 - Bottom-left: A square divided into four quadrants by a cross.
 - Bottom-middle: A square divided into four quadrants by a cross.
 - Bottom-right: A square divided into four quadrants by a cross.

ПРАВИЛА КОМПОНОВКИ ПАТТЕРНА

фигура




условное обозначение в руководстве



Каждая фигура состоит из четырех ячеек. Для оформления допускается только использование фигуры целиком или ее половины. Половина фигуры формируется разделением ячейки пополам вертикально или горизонтально.

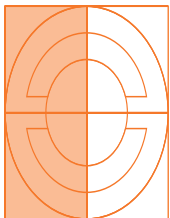
ячейка



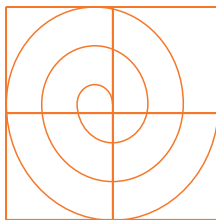
Для правильного считывания образов рекомендуется намеренно пропускать фигуры. Одинаковые фигуры следует располагать так, чтобы они не соприкасались.

ПРАВИЛА КОМПОНОВКИ ПАТТЕРНА

ЗАПРЕЩЕНО:




изменять пропорции
существующих фигур



добавлять в паттерн
новые фигуры и элементы




использовать одну
ячейку фигуры




использовать две ячейки
фигуры диагонально

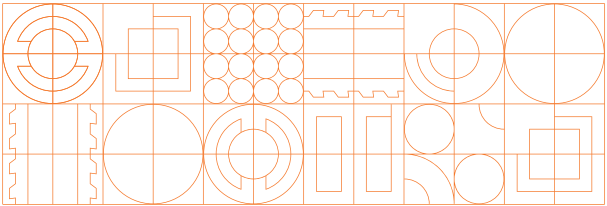
ПРАВИЛЬНОЕ ИСПОЛЬЗОВАНИЕ ПАТТЕРНА




размещать текст за границами элементов паттерна




размещать логотип за границами элементов паттерна



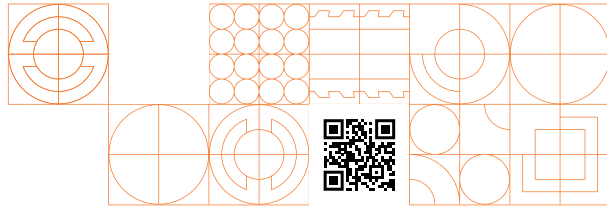
использовать цвета и элементы паттерна по правилам руководства



элементы паттерна не пересекают текстовое поле




размещать логотип как часть паттерна




размещать QR-код как часть паттерна


НЕПРАВИЛЬНОЕ ИСПОЛЬЗОВАНИЕ ПАТТЕРНА




размещать текст поверх паттерна




размещать логотип поверх паттерна



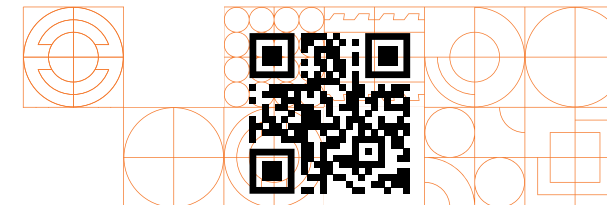
делать обводку паттерна или использовать не корпоративные цвета



элементы паттерна пересекают и накладываются на текстовое поле



размещать логотип как часть паттерна, выходя за рамки геометрии паттерна



размещать QR-код как часть паттерна, выходя за рамки геометрии паттерна с наложением поверх элементов

ПРИМЕР ИСПОЛЬЗОВАНИЯ ПАТТЕРНА

Старайтесь не перегружать макет, количество фигур паттерна не должно превышать 20% от площади поверхности.
При отсутствии возможности размещения хотя бы одной целой фигуры, паттерн не применяется.

